



Qu'est-ce qu'une boîte courriel ?

Une boîte courriel c'est comme une boîte aux lettres virtuelle : il faut avoir une adresse et une clef pour l'ouvrir (le mot de passe). **Mon adresse courriel est totalement gratuite et personnelle** (je décide à qui la transmettre).

Comment accéder à ma boîte courriel ?

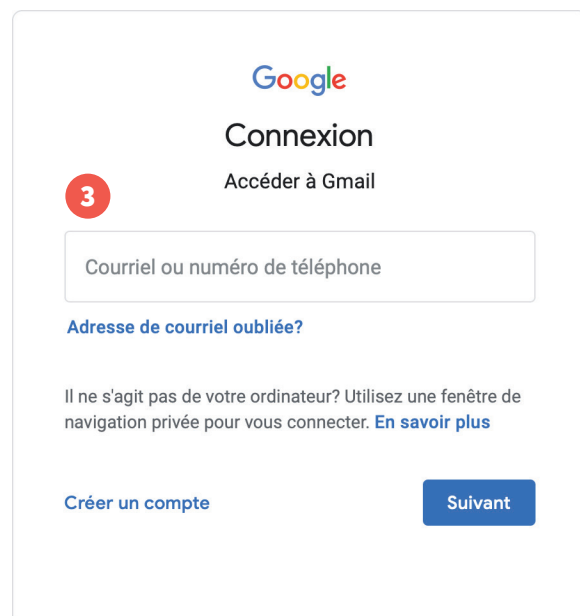
1 Ouvrir un navigateur Internet.



2 Écrire le nom de ma boîte courriel dans ma barre de recherche.



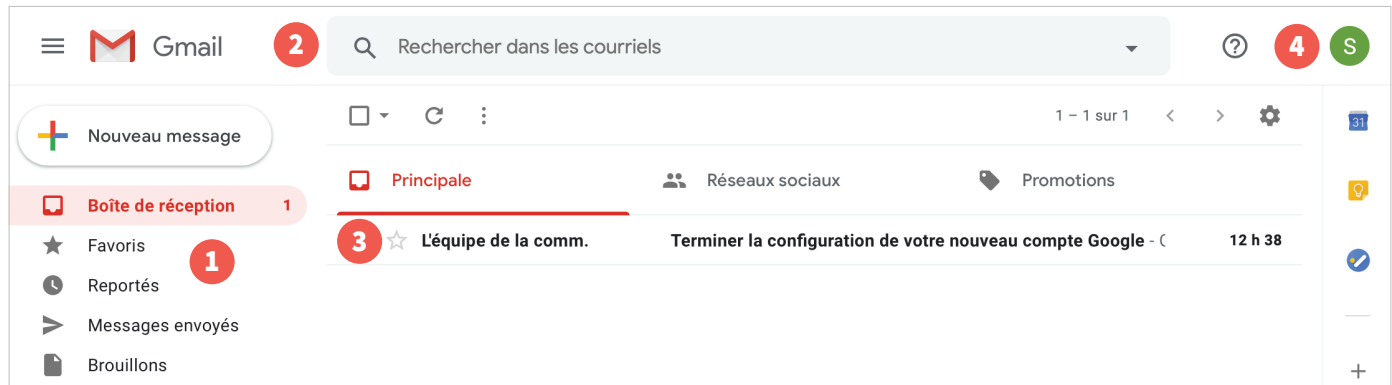
3 Me connecter avec mon adresse personnelle ainsi que mon mot de passe.



Sur téléphone intelligent ou tablette, vous pouvez utiliser votre navigateur internet ou télécharger l'application de votre boîte courriel directement sur votre téléphone intelligent. Vous pourrez ensuite vous connecter en écrivant votre adresse courriel et votre mot de passe sur l'application.

La page d'accueil de ma boîte courriel

- 1 Zone de gestion
- 2 Barre de recherche
- 3 Zone de lecture
- 4 Déconnexion



Comment envoyer un courriel ?

L'ADRESSE COURRIEL

Une adresse courriel est composée de 3 parties :

- 1
- 2
- 3

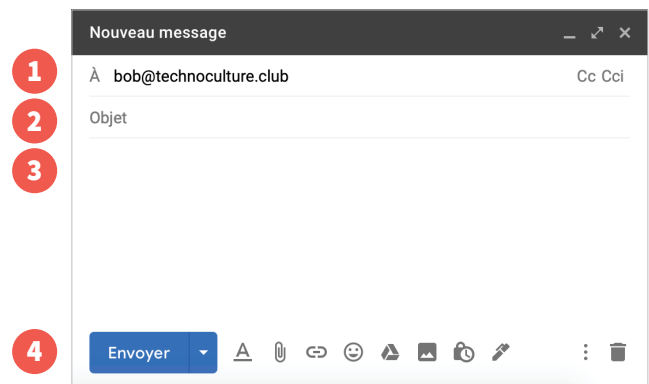
nom@boitemail.org

- 1 Un nom d'utilisateur (choisi par la personne qui a créé cette adresse)
- 2 Le symbole @ (« arobase »)
- 3 L'adresse de leur boîte courriel

ÉCRIRE UN COURRIEL

Pour envoyer un courriel, remplissez ces trois champs :

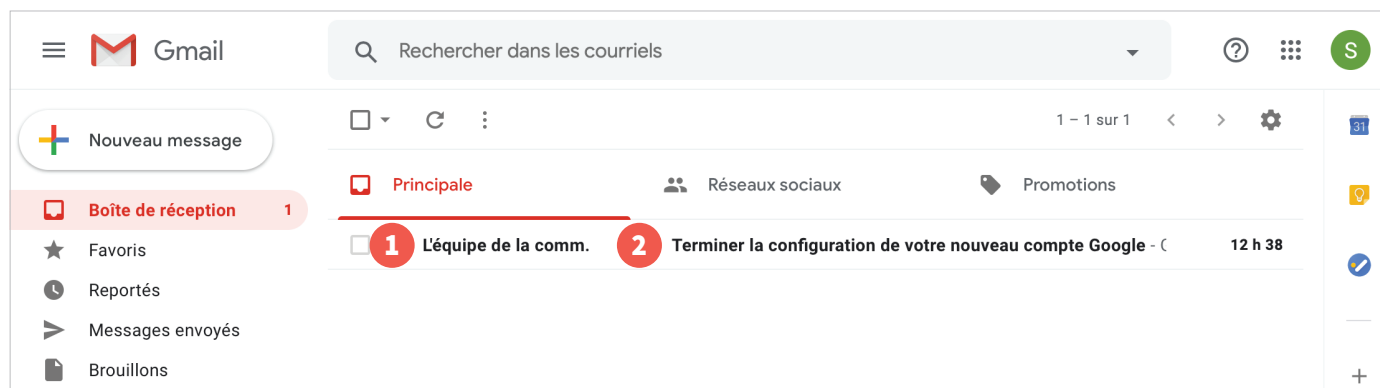
- 1 L'adresse courriel du destinataire
- 2 L'objet du courriel. Écrivez en quelques mots de quoi parle votre courriel
- 3 Le corps du texte. Écrivez toutes les informations dont votre destinataire a besoin pour vous comprendre. Pensez les formules de politesse quand elles sont nécessaires.
- 4 Et enfin n'oubliez pas d'envoyer votre courriel !



LIRE UN COURRIEL

Cherchez ces mêmes informations quand vous recevez un courriel :

- 1 Expéditeur
- 2 Objet du courriel



Continuez à apprendre sur alphanumeric.ca !